

# AL-KO

QUALITY FOR LIFE



## GARTEN- UND WASSERTECHNIK 2021

---



AL-KO  
in TOUCH



\*Amazon, Alexa and all related logos are trademarks of Amazon.com, Inc. or its affiliates. See [www.al-ko.com/garden](http://www.al-ko.com/garden) for a list of Alexa compatible robotic mowers.  
Alexa support for this device may be limited to Alexa availability in your country. Learn more at [https://www.amazon.com/gp/help/customer/display.html?ref=hp\\_left\\_v4\\_sib?ie=UTF8&nodeId=202206990](https://www.amazon.com/gp/help/customer/display.html?ref=hp_left_v4_sib?ie=UTF8&nodeId=202206990)

# MÄHROBOTER ROBOLINHO®



Mit garantierter Sicherheit Heißig  
im Einsatz für die Familie



Perfektes Barfußgefühl –  
denn das Leben findet draußen statt



Super leise, super sicher,  
super smart – Supermäh



Auch in verspielten Gärten  
ein wahrer Akrobat



# ENTSPANNEN, WÄHREND IHR ROBOLINHO® MÄHT

PERFEKT IN ALLEN DETAILS



## HÖCHSTE SICHERHEIT

Fünf unabhängig voneinander arbeitende Sensoren in Verbindung mit einem ausgeklügelten Sicherheitskonzept gewährleisten umfassende Betriebssicherheit. Der Robolinho® erkennt Hindernisse und geht ihnen selbstständig aus dem Weg.

## KOMPATIBEL MIT AMAZON ALEXA, IFTTT UND AL-KO INTOUCH

Robolinho® komfortabel per AL-KO inTOUCH App, Amazon Alexa und IFTTT überwachen, bedienen, konfigurieren sowie mit anderen Diensten und Geräten verknüpfen.



## ZWEIFACH DOPPELT SCHARF

Durch abwechselnden Links- und Rechtslauf bleiben die Schneidmesser doppelt so lange scharf. Wenden der Messer verdoppelt diese Laufzeit nochmals. Zwei Räummesser halten den Schnittbereich frei.

## OPTIMALE STEIGFÄHIGKEIT

Der Robolinho® ist enorm steigfähig dank kraftvollem Antrieb und griffigem Radprofil. Er meistert Steigungen bis zu 45 % mühelos.

## EINFACHE INSTALLATION

Basisstation aufbauen und fixieren, Begrenzungskabel mit den Bodennägeln im Rasen verlegen, Mähzeiten einstellen und fertig. Begrenzungskabel sowie Bodennägel sind bereits im Lieferumfang enthalten.

## ENGE PASSAGEN

Durch den regelmäßigen Schnitt bleibt der Rasen stets optimal in Form. Dank kompakter Bauweise und der intelligenten Steuerung des Robolinho® meistert dieser auch enge Passagen von mind. 60 cm Breite.

## GRIFFIGES PROFIL

Die beiden kraftvollen Antriebe mit stark profilierten Rädern sorgen für kleine Wenderadien und ausgezeichnete Bodenhaftung.

## OPTIMAL GESCHÜTZT

Der Robolinho® fährt bei nachlassender Akkuladung selbstständig in seine Basisstation. Mit unserer Mährobotergarage ist er dort optimal vor Wind und Wetter geschützt und durch die solide, klappbare Ausführung jederzeit zugänglich.

## EINFACHE BEDIENUNG

Das übersichtliche Bedienfeld macht die Programmierung des Robolinho® zum Kinderspiel. Alternativ bedienen Sie Ihren Robolinho® komfortabel über unsere AL-KO inTOUCH Smart Garden App, Amazon Alexa oder IFTTT.



# EINFACH INSTALLIERT, SCHNELL EINSATZBEREIT

IHR WEG ZUR VOLLAUTOMATISCHEN  
RASENPFLEGE



ENTDECKEN SIE UNSERE  
SMARTE GARTENWELT!

## NACHTRUHE

Bei Dunkelheit sind meist unsere stacheligen Freunde unterwegs. Lassen Sie Ihren Robolinho® aus Rücksicht daher nachts besser in seiner Basisstation.

## KABEL VERLEGEN

Verlegung des Begrenzungskabels rund um den Mähbereich.

## HINDERNISSE UMGEHEN

Hindernisse wie Beete und Pool mit Begrenzungskabel ausgrenzen.

## INSTALLATIONS-SERVICE

Noch bequemer ist die Installation, wenn Sie diese von einem Installationspartner vor Ort vornehmen lassen.

## SMART GARDENING

Der Robolinho® verbindet sich entweder per WLAN-Direktverbindung mit der AL-KO inTOUCH App oder per Heim-WLAN mit der AL-KO Smart Cloud (Internetverbindung erforderlich). Eine Verbindung über die AL-KO Smart Cloud ermöglicht Ihnen,

den Robolinho® von überall auf der Welt zu überwachen, zu konfigurieren und zu bedienen – egal, ob per AL-KO inTOUCH App, per Amazon Alexa oder über den smarten Cloud-Dienst IFTTT. Zudem profitieren Sie von regelmäßigen Software-Updates

und können Ihren Robolinho® mit Familie, Nachbarn und Ihrem präferierten solo by AL-KO Händler teilen, um während Ihrer Abwesenheit nach dem Robolinho® zu schauen oder Unterstützung anzufordern.

Mehr dazu ab Seite 6



## BIENEN SCHÜTZEN

Bienen finden in der freien Natur immer weniger Schutzraum. Helfen Sie unseren Bienen, indem Sie ihnen einen eigenen Bereich schenken.

## BASIS-STATION AUFBAUEN

Installation der Basisstation an einer wettergeschützten Stelle.

## SCHMALE PASSAGEN

Schmale Korridore von mind. 60 cm kann der Robolinho® problemlos durchfahren.

# ROBOLINHO®

engineered in  
**GERMANY**

made in  
**AUSTRIA**

UNSERE MODELLE  
AUF EINEN BLICK



## ROBOLINHO® 300 E

- Max. 300 m² Flächenleistung\*
- Max. 30 % Steigung

Art.-Nr. 119 991  
**529,90 €**



NEU

## ROBOLINHO® 500 E

- Max. 500 m² Flächenleistung\*
- Max. 45 % Steigung

Art.-Nr. 119 950  
**699,90 €**



## ROBOLINHO® 1150 W

- Max. 1000 m² Flächenleistung\*
- Max. 45 % Steigung
- Bequem mit dem Smartphone bedienbar, dank WLAN und inTouch App

Art.-Nr. 119 965  
**999,90 €**



## ROBOLINHO® 500 W

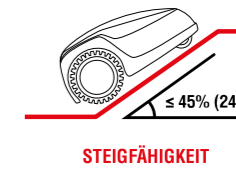
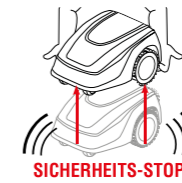
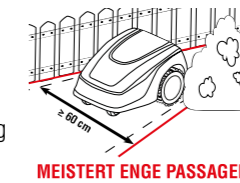
- Max. 500 m² Flächenleistung\*
- Max. 45 % Steigung
- Bequem mit dem Smartphone bedienbar, dank WLAN und inTouch App

Art.-Nr. 119 925  
**799,90 €**



## IHRE VORTEILE

- Meistert enge Passagen ab 60 cm ohne Zusatzinstallation
- Flüsterleise und mit 60 dB(A) kaum zu hören
- Platzsparend am Rand parken dank seitlicher Kontaktierung
- Sicher in allen Lagen dank umfangreicher Sensortechnik
- Meistert Steigungen bis 45 % durch profilierte Antriebsräder mit hoher Traktion
- Super fein gehäckselter Grasschnitt dank einzigartigem Mulchmessersystem
- Installationsmaterial bei allen Modellen im Lieferumfang enthalten



\*\* Amazon, Alexa and all related logos are trademarks of Amazon.com, Inc. or its affiliates. See [www.al-ko.com/garden](http://www.al-ko.com/garden) for a list of Alexa compatible robotic mowers. Alexa support for this device may be limited to Alexa availability in your country. Learn more at [https://www.amazon.com/gp/help/customer/display.html/ref=hp\\_left\\_v4\\_sib?ie=UTF8&nodeId=202206990](https://www.amazon.com/gp/help/customer/display.html/ref=hp_left_v4_sib?ie=UTF8&nodeId=202206990)



ENTDECKEN SIE UNSERE  
SMARTE GARTENWELT!



MÄHROBTER	Robolinho® 300 E	Robolinho® 500 E	Robolinho® 500 W	Robolinho® 1150 W
Kategorie	EASY	EASY	COMFORT	PREMIUM
Fläche* / max. Steigung	max. 300 m² / 30 %	max. 500 m² / 45 %	max. 500 m² / 45 %	max. 1000 m² / 45 %
Länge / Breite / Höhe	600 / 400 / 290 mm	600 / 400 / 290 mm	600 / 400 / 290 mm	625 / 440 / 290 mm
Gewicht	ca. 7,0 kg	ca. 7,6 kg	ca. 7,6 kg	ca. 12,3 kg
Messersystem	4 Doppelmesser	4 Doppelmesser	4 Doppelmesser	4 Doppelmesser
Schnittbreite / -höhe	20 cm / 25–55 mm	20 cm / 25–55 mm	20 cm / 25–55 mm	22 cm / 25–55 mm
Einstiegspunkte	zufällig	3	3	3
Batterie	Li-Ion (2,5 Ah / max. 20V)	Li-Ion (2,5 Ah / max. 20V)	Li-Ion (2,5 Ah / max. 20V)	Li-Ion (5 Ah / max. 25,2V)
Mähzeit / Ladezeit	45 Min. / 45 Min.	55 Min. / 50 Min.	55 Min. / 50 Min.	100 Min. / 100 Min.
Geschwindigkeit Messermotor	3.400 U/Min.	3.400 U/Min.	3.400 U/Min.	3.400 U/Min.
Garantierte Schalleistung	60 dB (A)	60 dB (A)	60 dB (A)	60 dB (A)
Wi-Fi + Smart Cloud Connect**	–	–	✓	✓
Art.-Nr. / EAN-Nr.	119 991 / 400 371 835 6274	119 950 / 400 371 835 6007	119 925 / 400 371 835 5758	119 965 / 400 371 835 6106
UVP	529,90 €	699,90 €	799,90 €	999,90 €

# ROBOLINHO®

## ZUBEHÖR



**BASISSTATION INKL. BODENPLATTE**  
Für alle Robolinho®-Modelle  
Art.-Nr. 127 516 /  
EAN-Nr. 400 371 805 9571  
**UVP 269,90 €**



**MESSERSCHEIBE**  
Für Robolinho® 300 E, 500 E und 500 W  
Art.-Nr. 127 466 / EAN-Nr. 400 371 805 8581  
**UVP a.A.\***  
Für Robolinho® 1150 W  
Art.-Nr. 127 467 / EAN-Nr. 400 371 805 8598  
**UVP a.A.\***



**BODENNÄGEL**  
(90 Stück)  
Art.-Nr. 119 461 /  
EAN-Nr. 400 371 835 1477  
**UVP a.A.\***




**KABELREPARATURKIT** (6 Verbinder)  
Für alle Robolinho®-Modelle  
Art.-Nr. 127 327 /  
EAN-Nr. 400 371 805 5139  
**UVP 19,90 €**



**SCHLEIFENDRAHT**  
(150 m)  
Art.-Nr. 119 462 /  
EAN-Nr. 400 371 835 1484  
**UVP a.A.\***



**VERSTÄRKTER SCHLEIFENDRAHT**  
Auf Rolle (300 m)  
Art.-Nr. 127 335 /  
EAN-Nr. 400 371 805 5924  
**UVP 149,90 €**



**ERSATZMESSER** (3 x 2 Stück)  
Für alle Robolinho®-Modelle  
Art.-Nr. 127 465 /  
EAN-Nr. 400 371 805 8574  
**UVP a.A.\***

**VERLEGESET**  
1 x Schleifenkabel 150 m  
1 x Bodennägel 90 Stk.  
5 x Kabelverbinder  
Art.-Nr. 127 513 /  
EAN-Nr. 400 371 805 9540  
**UVP 64,90 €**

**VERLEGESET**  
2 x Schleifenkabel 150 m  
3 x Bodennägel 90 Stk.  
10 x Kabelverbinder  
Art.-Nr. 127 514 /  
EAN-Nr. 400 371 805 9557  
**UVP 119,90 €**



**NEU**



### MÄHROBOTERGARAGE

Unsere neue Überdachung aus UV-beständigem Kunststoff schützt alle Robolinho® Mähroboter optimal vor Wettereinflüssen während der Lade- und Standzeiten, ohne dabei die Funktionsabläufe zu behindern. Dank des praktischen Klappmechanismus bleibt zudem der leichte Zugang zur Bedienoberfläche gewährleistet. Die solide Rastnase fixiert das Dach auch in geöffneter Position.

Passend für alle Robolinho® (300 E, 500 E, 500 W und 1150 W), inkl. Befestigungsnägel zum soliden Verankern auf dem Rasen.  
L x B x H: 60 x 57 x 39 cm  
Art.-Nr. 119 990 / EAN-Nr. 400 371 835 6267  
**UVP 99,90 €**

**NEU**



\* a.A. = auf Anfrage

# ERSATZTEILE

## UNSERE ERFAHRUNG IST IHRE SICHERHEIT UND IHR KOMFORT

AL-KO Gardentech steht für höchste Qualität. So überzeugen die Produkte auch bei häufigem Gebrauch durch eine enorme Langlebigkeit. Dennoch können Verschleiß oder Reparaturen einen Austausch von Geräteteilen erfordern. In diesem Fall sollten Sie unbedingt auf AL-KO Original-Ersatz- und -Zubehörteile setzen. Denn höchste Qualität und absolute Sicherheit können nur von Komponenten gewährleistet werden, die den technischen und qualitativen Merkmalen eines jeden AL-KO Produktes bis ins kleinste Detail entsprechen.

Dafür sind die meisten aller benötigten Original-Ersatz- und -Zubehörteile in Deutschland jederzeit abrufbar. Ein Service, der Ausfallzeiten Ihrer Geräte minimiert. Zudem ist nur bei einer Verwendung von AL-KO Original-Ersatz- und -Zubehörteilen sichergestellt, dass alle aufeinander abgestimmten Gerätekomponenten optimal funktionieren und die hohe Qualität und Zuverlässigkeit des AL-KO Produktes stets gewahrt bleibt. Darüber hinaus greift die Garantie bzw. bleibt diese im Reparaturfall ausschließlich dann erhalten, wenn AL-KO Original-Ersatz- und -Zubehörteile genutzt werden.

Unsere AL-KO Original-Ersatzteile verfügen über weitere besondere Vorteile. Jede Verbesserung an den Serienprodukten wird auf die entsprechenden Original-Ersatzteile übertragen. Von der Schraube bis zur komplexen Steuerplatine: In AL-KO und solo by AL-KO Original-Teilen steckt das ganze Know-how aus vielen Jahrzehnten Herstellererfahrung.

Von AL-KO Original-Ersatz- und -Zubehörteilen profitieren auch unsere autorisierten Servicepartner. Stets passgenaue Komponenten sorgen für kurze Reparaturzeiten und ermöglichen kostengünstige Reparatur-Angebote.


Kurzum: Sicher, hochwertig und immer passend – mit den AL-KO Original-Ersatz- und -Zubehörteilen trifft man bei Reparatur oder Wartung immer die richtige Wahl. Das ist die Grundlage für einen dauerhaften und verlässlichen Einsatz der Produkte.



UVP = unverbindliche Preisempfehlung des Herstellers inklusive der gesetzlichen Mehrwertsteuer.

# AL-KO

QUALITY FOR LIFE



## Gültigkeit für Österreich

**AL-KO Gardentech  
Austria GmbH**  
Hauptstraße 52c  
8742 Obdach  
Austria  
Fon +43 35 78 25 15-0  
office@al-ko.at  
[www.alko-garden.at](http://www.alko-garden.at)

Besuchen Sie uns auf:



@alkogardentech



facebook.com/ALKOGarden



AL-KO Gardentech



Überreicht durch Ihren AL-KO Partner:



# Luma

Handels KG

Mittererb 43 - A-5211 Friedburg/Lengau  
Tel. +43 (0)7746 29001-0 FAX DW -10  
office@luma-handel.at



Preisänderungen und technische Änderungen vorbehalten.  
Die Haftung für Irrtum und Druckfehler wird ausgeschlossen.  
Bestell-Nr. 2301012 (AT) / 01-2021

Registrierungsnummer der Elektroaltgeräteentsorgung WEEE Reg.-Nr.: DE89889102